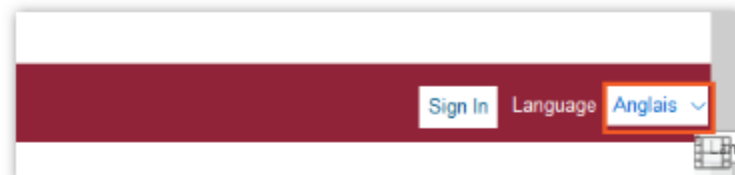


1 Cliquez sur **Language**.

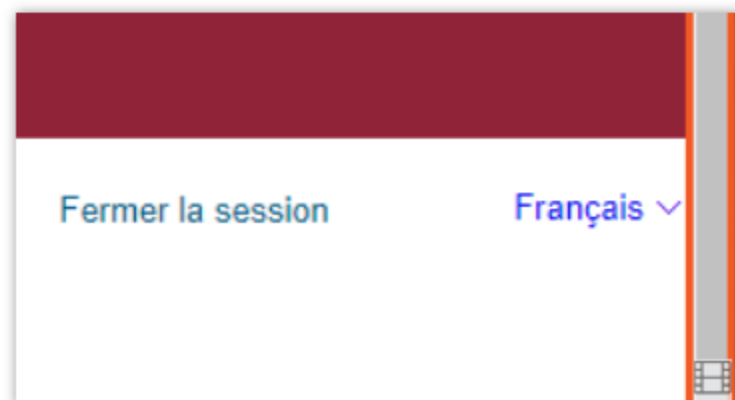


2 Cliquez sur **Français**.

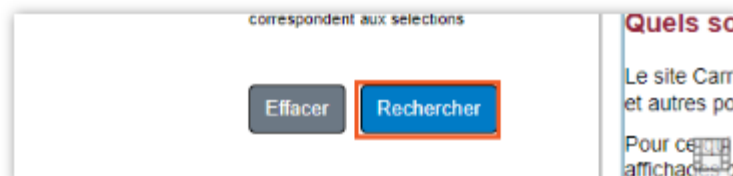


3 Pour pouvoir postuler à un poste, vous devez être connecté à votre compte. Si c'est votre première visite sur notre site de carrières, veuillez noter que vous devrez d'abord créer un compte. Vous trouverez des instructions détaillées dans le module intitulé "Création d'un compte externe".

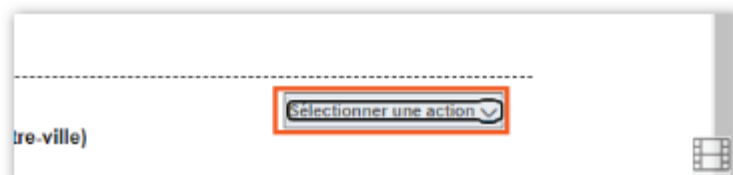
Cliquez sur **Cliquez sur la Barre de défilement verticale**.



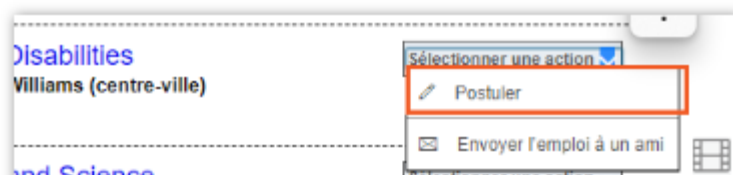
4 Cliquez sur **Rechercher**.



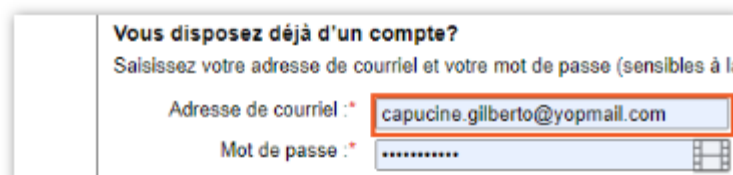
5 Cliquez sur **Sélectionner une action**.



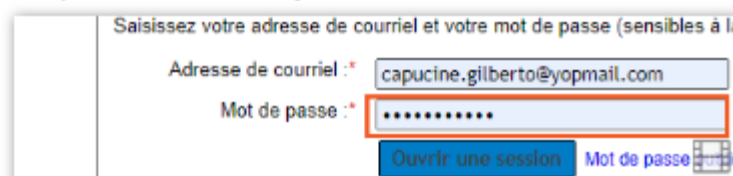
6 Cliquez sur **Postuler**.



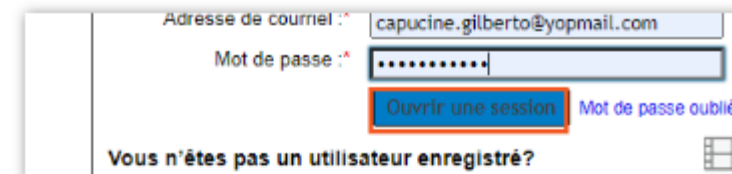
7 Cliquez sur **Adresse de courriel**.



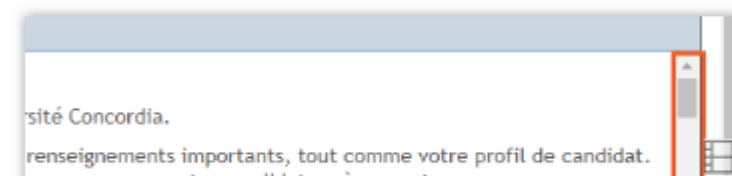
8 Cliquez sur **Mot de passe**.



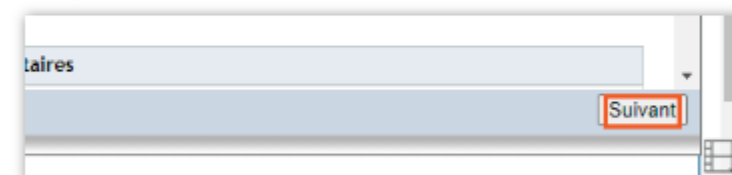
9 Cliquez sur **Ouvrir une session**.



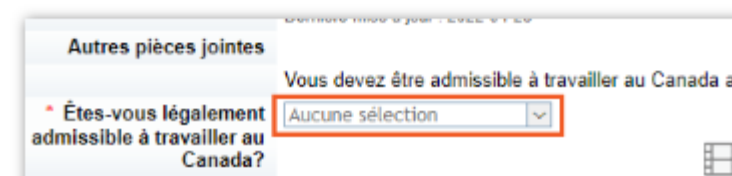
10 Cliquez sur la **barre de défilement verticale intérieure**.



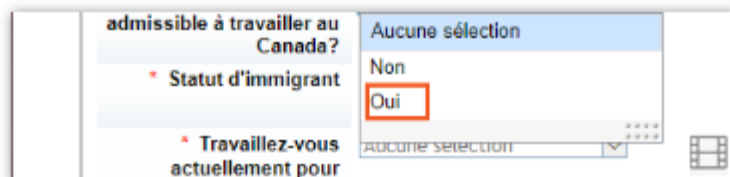
11 Cliquez sur **Suivant**.



12 Cliquez sur **Êtes-vous légalement admissible à travailler au Canada ?**

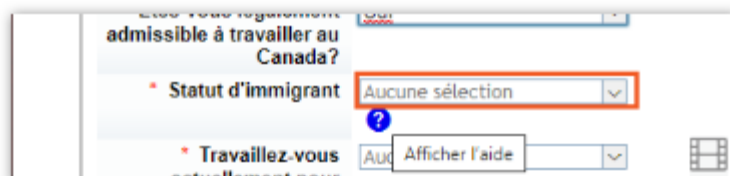


13 Cliquez sur **Oui**.



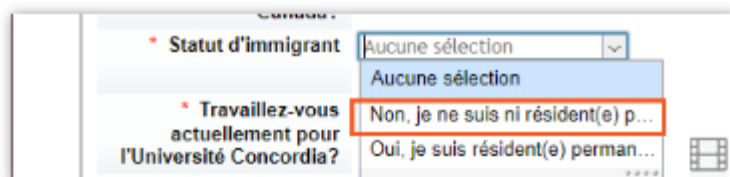
admissible à travailler au Canada?
 * Statut d'immigrant
 Aucune sélection
 Non
Oui
 * Travaillez-vous actuellement pour l'Université Concordia?
 Aucune sélection

14 Cliquez sur **Statut d'immigrant**.



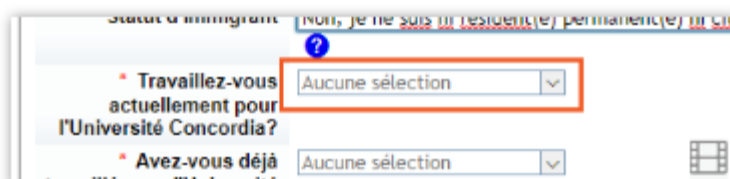
admissible à travailler au Canada?
 * Statut d'immigrant
 Aucune sélection
 * Travaillez-vous actuellement pour l'Université Concordia?
 Aucune sélection

15 Cliquez sur **Non, je ne suis pas résident (e)**.



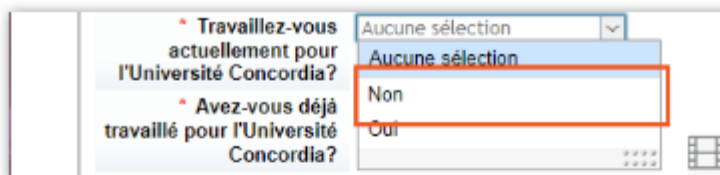
* Statut d'immigrant
 Aucune sélection
 Aucune sélection
Non, je ne suis ni résident(e) p...
 Oui, je suis résident(e) perman...

16 Cliquez sur **Travaillez-vous actuellement pour l'Université Concordia?**



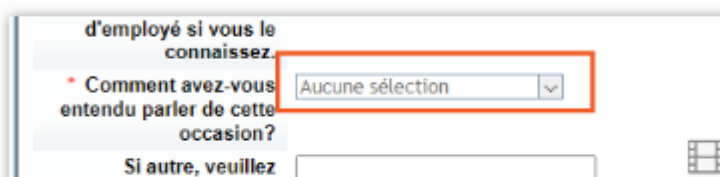
* Travaillez-vous actuellement pour l'Université Concordia?
 Aucune sélection
 * Avez-vous déjà travaillé pour l'Université Concordia?
 Aucune sélection

17 Cliquez sur **Non**.



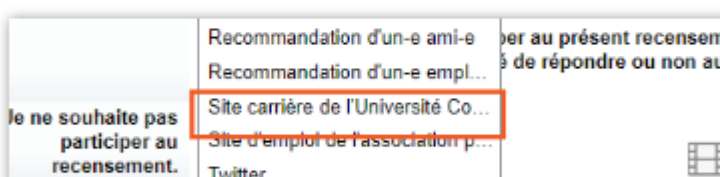
* Travaillez-vous actuellement pour l'Université Concordia?
 Aucune sélection
 Aucune sélection
Non
 Oui

18 Cliquez sur **Comment avez-vous entendu parler de cette occasion?**



d'employé si vous le connaissez.
 * Comment avez-vous entendu parler de cette occasion?
 Aucune sélection
 Si autre, veuillez

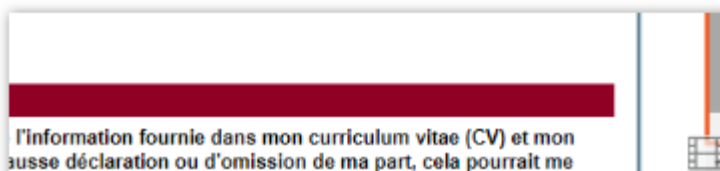
19 Cliquez sur **Site de carrière de l'Université de Concordia**.



Recommandation d'un-e ami-e
 Recommandation d'un-e empl...
Site de carrière de l'Université Co...
 Site d'emploi de l'association p...
 Twitter

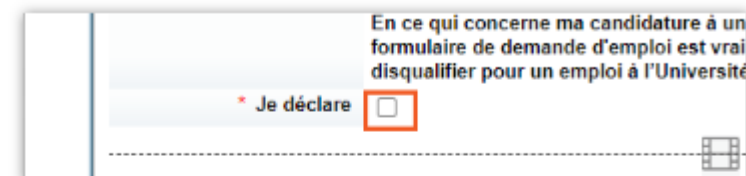
20 Cliquez sur la barre de défilement verticale jusqu'à ce que vous arriviez au bas de la page.

Cliquez sur la **barre de défilement verticale**.



l'information fournie dans mon curriculum vitae (CV) et mon
 ausage déclaration ou d'omission de ma part, cela pourrait me

21 Cliquez sur **Je déclare**.



En ce qui concerne ma candidature à un formulaire de demande d'emploi est vrai disqualifier pour un emploi à l'Université
 * Je déclare

22 Cliquez sur **Postuler**.



Postuler Précédent Enregistrer

23 Cliquez sur **Fermer la session**.



TREVUES MES OFFRES
 Fermer la session Français