

Historique de l'exploitation des appareils électroniques de jeu¹ au Québec

Avant 1993

- Il y a près de 40 000 appareils de loterie vidéo (ALV) illégaux situés dans des restaurants, dépanneurs, arcades et lieux professionnels.

Ouverture des casinos et des salons de jeux

1993

- Adoption de la loi sur la Régie des alcools, des courses et des jeux (RACJ) pour éliminer le marché illégal.
- La RACJ attribuera les licences d'exploitation des ALV aux tenanciers des bars.
- Loto-Québec obtient le mandat d'exploiter le réseau d'ALV dans les lieux détenant une licence d'exploitation.

1993



1994

- Début de l'implantation du premier réseau d'ALV géré par l'état qui dure 2 ans.
- Le réseau d'ALV atteint 14 644.

1994




2001

- Plan d'action gouvernemental sur le jeu pathologique 2002-2005 annoncé et incluant :
 - Période de moratoire sur l'attribution des licences d'exploitation.
 - Resserrement des critères d'attribution et de maintien des licences d'ALV.
 - Retrait de 1 000 ALV.

15 300 ALV pour
4 085 licences²

1996



2002

- Début du moratoire sur l'émission des nouvelles licences d'ALV par la RACJ.

2003

- Plan de reconfiguration du réseau d'ALV annoncé et incluant :
 - Réduction de 31% du nombre de sites d'ALV d'ici 3 ans.
 - Retrait de 700 ALV.

14 300 ALV pour
3 663 licences²

2007



2010

- Retrait obligatoire de tous les ALV localisés dans un rayon de 2,3 km des salons de jeux.




2011

- Fin du moratoire sur les nouvelles licences.
- Implantation de nouveaux critères socio-économiques lors des placements de nouveaux ALV.

11 380 ALV
dans 1 861 sites

2009



Décembre 2016

- Nouveau plan d'action pour le réseau des ALV établi et incluant :
 - Révision des critères socio-économiques d'attribution des licences.
 - Renforcement des mesures de jeu responsable.
 - Réduction du nombre d'ALV à moins de 10 000 dans les bars et brasseries.

11 066 ALV
dans 1 783 sites

Décembre 2017















- Début de la dernière phase de retrait des ALV.
- Objectif : moins de 10 000 ALV dans les bars et brasseries d'ici la fin de l'année 2018.

¹ Les appareils électroniques de jeu incluent les appareils de loterie vidéo situés dans les bars, les tavernes, les brasseries et salons de jeux, ainsi que les machines à sous situées dans les casinos et les salons de jeux.

² Plusieurs licences peuvent être attribuées par site (données par site non disponible avant 2007).

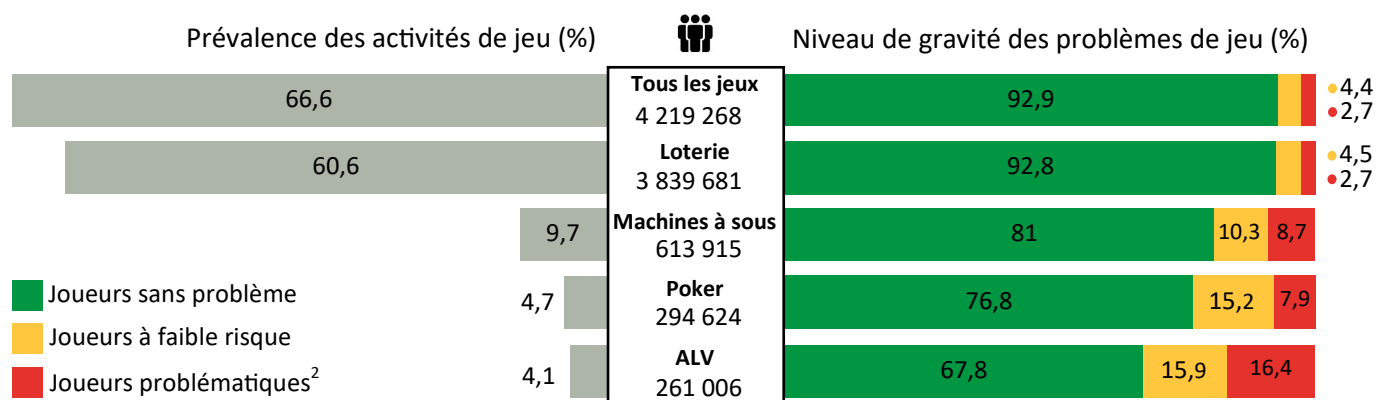
Caractéristiques des appareils électroniques de jeu au Québec, 2018

Bien que les machines à sous et appareils de loterie vidéo soient très similaires physiquement et électriquement, leurs caractéristiques diffèrent sur plusieurs aspects en raison de la réglementation.

		Machines à sous	Appareils de loterie vidéo
Accès			
Lieux et heures d'ouverture	Casinos	24h / 24 *	
	Salons de jeux	8:30 à 3:00	8:30 à 3:00
	Bars, brasseries et tavernes		8:00 à 3:00
	* Aux casinos de Montréal et du Lac-Leamy seulement. Les heures d'ouverture aux casinos du Mont-Tremblant et de Charlevoix varient selon les jours de la semaine.		
Alcool	Servi aux appareils		
Paramètres des appareils électroniques			
Taux de retour	Minimum légal	83 %	83 %
	Retour moyen	92 %	92 %
Mise minimale	Casinos	1 ¢	
	Salons de jeux	1 ¢	1 ¢
	Bars, brasseries et tavernes		1 ¢
Mise maximale	Prescrite par la loi	Aucune limite	2,50 \$
	Disponible	100 \$ *	2,50 \$
* Quelques machines à sous dans la section Haute-Mise du casino ont une mise maximale de 300 \$.			
Crédit maximal	Prescrit par la loi	Aucune limite	25 ¢
	Disponible	100 \$	25 ¢
Gain maximal	Prescrit par la loi	Aucune limite	1 000 \$
Encaisse	Le joueur peut encaisser	En tout temps	En tout temps
	Automatique à partir de	2 000 \$	1 000 \$
Temps par partie	Temps minimum prescrit	Aucune limite	5 secondes
Caractéristiques incitatives	Bouton d'arrêt	 *	
	Rondes bonis	 *	 *
	* Disponible sur certains appareils et machines.		
Appareils reliés en réseau	Tournois		
	Lots progressifs *		
* Par exemple, un lot cumulatif de 1,825 millions \$ a été gagné en décembre 2017 à une machine à sous.		Le résultat d'un jeu sur une machine à sous ou sur un appareil de loterie vidéo repose sur le hasard , même lorsque le joueur peut faire des choix.	

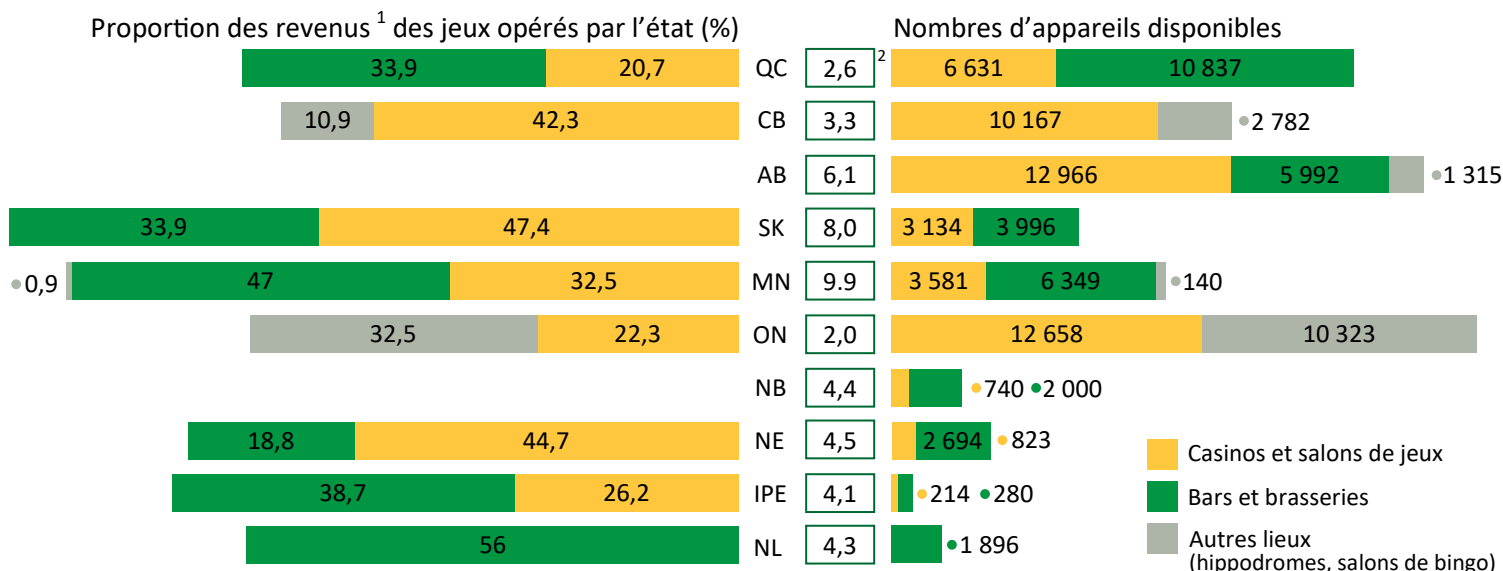
Statistiques sur la participation, la disponibilité et les revenus liés aux appareils électroniques de jeu

Figure 1. Prévalence des jeux de hasard et d'argent et gravité¹ des problèmes de jeu dans la population adulte, Québec, 2012



¹ Selon les seuils établis par l'indice canadien du jeu excessif ; ² Inclu les joueurs à risque modéré et les joueurs pathologiques probables

Figure 2. Revenu et disponibilité des appareils électroniques de jeu, Canada, 2016-2017



¹ Données sur le revenu non disponibles pour l'Alberta et le Nouveau-Brunswick ; ² Nombre d'appareils par 1000 habitants, population adulte

Références

Canadian Partnership for Responsible Gambling. (2017). [Canadian Gambling Digest 2016-2017](#).

CNW Telbec. (2017, 27 décembre). [Le lendemain de Noël, il remporte plus de 1,8 M\\$ au Casino de Montréal](#). *Newswire.ca*.

Éditeur officiel du Québec. (2017, 15 novembre). [Règles sur les appareils de loterie vidéo : Loi sur les loteries, les concours publicitaires et les appareils d'amusement](#) (Chapitre L-6, R3).

Éditeur officiel du Québec. (2017, 1 août). [Règlement sur les jeux de casino : Loi sur la Société des loteries du Québec](#) (Chapitre S-13, r.3.1).

Ferris, J. & Wynne, H. (2001). [The Canadian problem gambling index. Final report](#). Canadian Centre for Substance Abuse.

Kairouz, S., Nadeau, L., Robillard, C. (2014). [Enquête ENHJEU Québec : Portrait du jeu au Québec : prévalence, incidence et trajectoires sur quatre ans. Rapport de l'enquête de 2012 auprès de 12 006 participants soumis au Fonds québécois de la recherche sur la société et la culture](#). Concordia University, 62 p.

Lessard, Denis. (2017, décembre 20). [Appareils de loterie vidéo : l'opération de retrait entre dans sa dernière phase](#). *La Presse*.

Loto-Québec. (2016). [Plan d'action du réseau d'appareils de loterie vidéo](#). Loto-Québec, 19 p.

Régie des alcools, des courses et des jeux. (2000). [Les appareils de loterie vidéo et le jeu pathologique : synthèse de l'avis de la Régie des alcools, des courses et des jeux](#).

Chaire de recherche sur l'étude du jeu

Université Concordia
 2070, Rue Mackay
 Montréal, Québec, Canada H3G 1M8
 Tél. : +1 514 848-2424 poste 5398
 Site web : concordia.ca/fr/recherche/chairejeu
 Courriel : lifestyle.lab@concordia.ca

